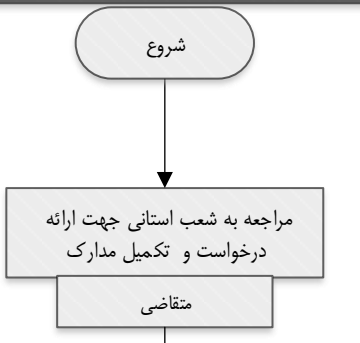
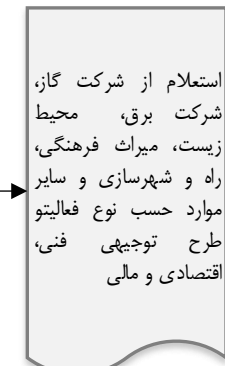
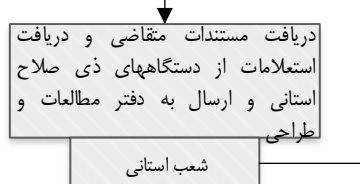
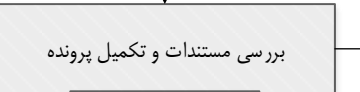
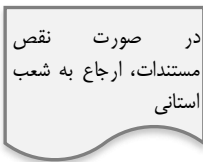
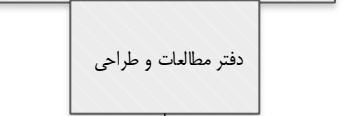
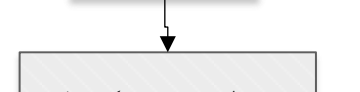
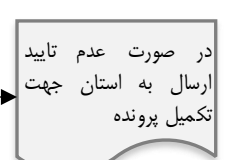
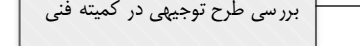
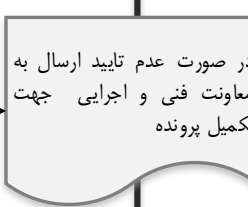
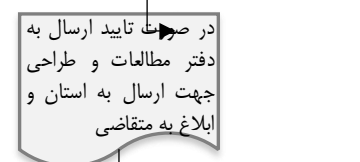
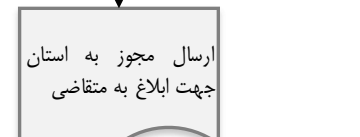




شرح اقدام	ردیف			
<p>مسئول اصلی فرایند: دفتر مطالعات و طراحی شهرک های کشاورزی</p> <p>ورودی فرایند: درخواست مجوز تاسیس شهرک کشاورزی غیردولتی</p> <p>خروجی فرایند: صدور مجوز تاسیس شهرک کشاورزی غیردولتی</p>	۱			
<p>۱-مراجعه متقاضی "اشخاص حقوقی یا حقیقی" به شعب استانی و ارائه درخواست کتبی و طرح توجیهی فنی، اقتصادی و مالی تهیه شده توسط مهندس مشاور، مستندات مربوط به مالکیت زمین، پروانه بهره برداری از چاه آب، یا قدر سهم آب یا هر مدرک مستند مبنی بر تامین آب از سازمان آب منطقه ای</p>	۲			
<p>تبصره-حداقل مساحت پیشنهادی باید ده هکتار باشد</p>	۳			
<p>۲- استعلام از شرکت گاز، شرکت برق، محیط زیست، میراث فرهنگی، راه و شهرسازی و سایر موارد حسب نوع فعالیت توسط شعب استان</p>	۴			
<p>۳-ارسال مستندات به دفتر مطالعات و طراحی شهرک های کشاورزی</p>	۵			
<p>۴-بررسی مستندات و تکمیل پرونده</p>	۶			
<p>۵-بررسی طرح توجیهی فنی، اقتصادی و مالی ارائه شده توسط متقاضی در کمیته فنی</p> <p>۷-در صورت تایید درخواست در کمیته فنی، پرونده در هیات مدیره مورد بررسی قرار می گیرد</p>	۷			
<p>۸- در صورت تایید درخواست در هیات مدیره، مصوبات از طریق دفتر مطالعات و طراحی جهت ابلاغ به شعب استانی ارسال می گردد</p>	۸			
<p>۹-ابلاغ مجوز تاسیس به متقاضی توسط شعب استانی</p>				
<p>۱۰-ارائه گزارشات سه ماهه از روند اجرای شدن فعالیت به معاونت فنی و اجرایی</p>				
<p>مدیریت شعب استانی</p>		